

# 臺中市東區實價登錄資訊統計分析（103年第1季）

表1 東區實價登錄施行後每季房地買賣移轉案件統計表

季別 \ 項目	買賣移轉案件數(件)	土地移轉筆數(筆)	建物移轉棟數(棟)
101年第4季	260	459	278
102年第1季	222	452	224
102年第2季	390	612	405
102年第3季	436	643	442
102年第4季	303	484	425
103年第1季	201	387	231
103年第2季	-	-	-
103年第3季	-	-	-
103年第4季	-	-	-
104年第1季	-	-	-
104年第2季	-	-	-
104年第3季	-	-	-
104年第4季	-	-	-

備註：實價登錄101年8月施行，配合價格資訊統計分析，故本統計自101年第4季開始。

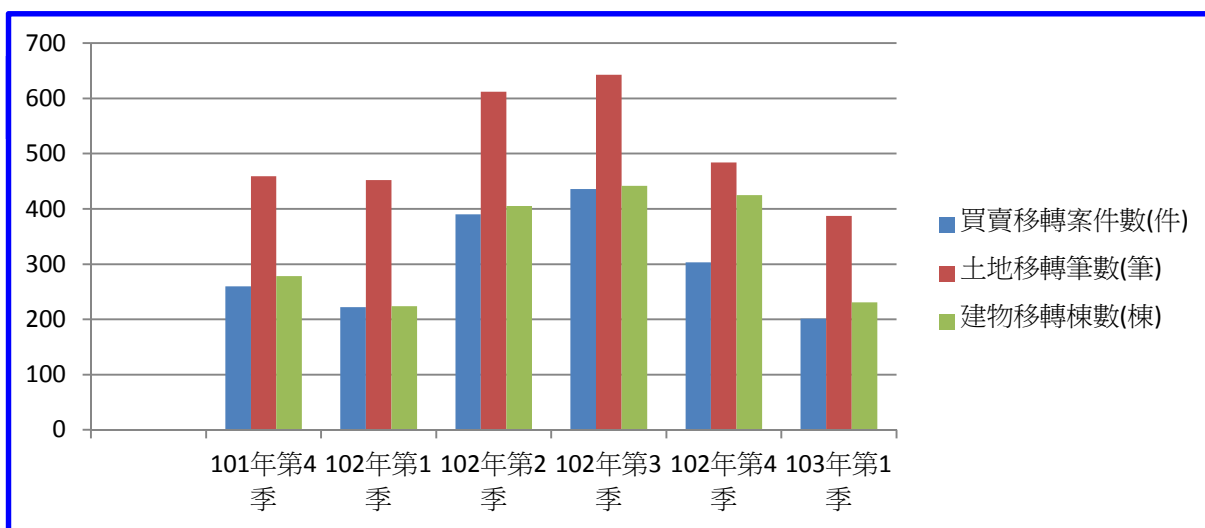


圖1 東區實價登錄施行後每季房地買賣移轉案件增減圖

表2 東區實價登錄施行後每季移轉價格資訊統計表

季別 \ 項目	公寓平均單價 (萬元/坪)	華廈平均單價 (萬元/坪)	住宅大樓平均單價 (萬元/坪)	透天厝平均總價 (萬元)
101年第4季	8.6	8.2	12.7	1,124.9
102年第1季	9.5	8.0	12.6	1,119.3
102年第2季	7.8	10.0	12.8	1,142.5
102年第3季	8.0	10.7	13.2	1,139.7
102年第4季	9.3	11.3	12.1	1,190.0
103年第1季	10.6	12.7	13.7	1,188.0
103年第2季	-	-	-	-
103年第3季	-	-	-	-
103年第4季	-	-	-	-
104年第1季	-	-	-	-
104年第2季	-	-	-	-
104年第3季	-	-	-	-
104年第4季	-	-	-	-

備註：

一、統計類別：公寓(5樓含以下無電梯)、華廈(10層含以下有電梯)、住宅大樓(11層含以上有電梯)及透天厝，共計4種。

二、平均單價、總價係以各行政區進行統計，未區分不同使用分區或編定類別，並採算術平均數方式計算，各統計類型如非屬該行政區建物主要類型，或各季樣本(件)數過少，不予統計；公寓、華廈、住宅大樓係剔除「1層」、「1、2層」及「僅地下層」之移轉層次統計而得。

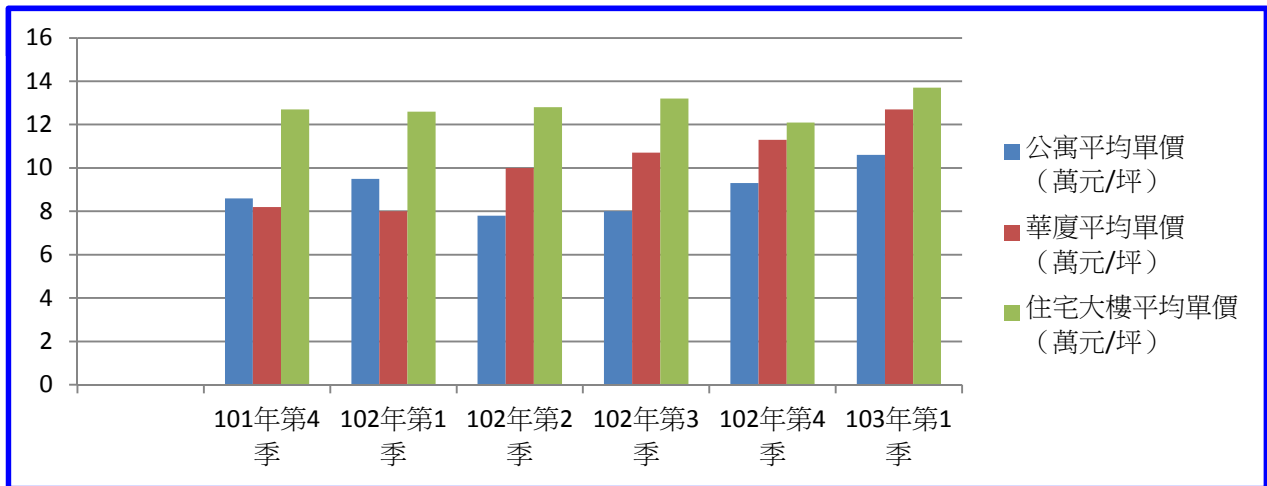


圖2 東區實價登錄施行後(公寓、華廈、住宅大樓)每季移轉價格資訊趨勢圖

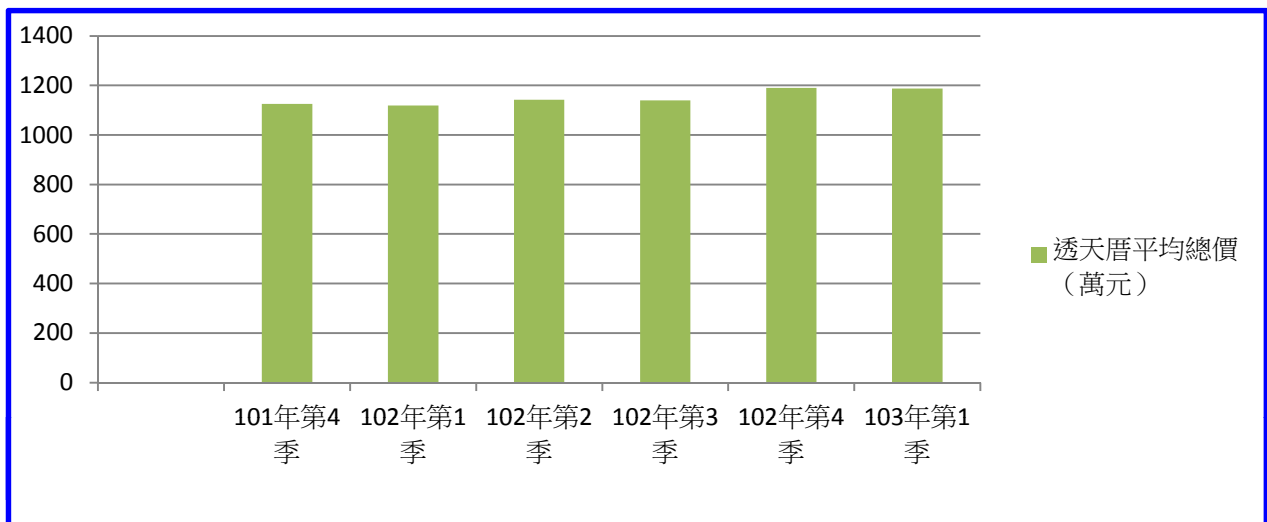


圖3 東區實價登錄施行後(透天厝)每季移轉價格資訊趨勢圖

## 【實價登錄價格動態分析】

本季因九期重劃區新完工之大樓交易減緩影響，對外提供查詢之買賣實價案件計201件，較上季減少102件，減少幅度為33.7%。至於本季房地交易價格部分，住宅區房地買賣實價案件計95件，均價15.0萬元/坪，較上季微幅上漲1.4%。整體而言，雖然交易減少但鐵路高架化、新建國市場遷建正開發建設中、台糖區段徵收辦理及4號生活圈道路通車等利多因素，其周邊地區也漸漸吸引買氣，仍然持續影響東區發展地價上漲。