

臺中市東區實價登錄資訊統計分析（105年第4季）

表1 東區實價登錄施行後每季房地買賣移轉案件統計表

季別 \ 項目	買賣移轉案件數(件)	土地移轉筆數(筆)	建物移轉棟數(棟)
103年第1季	201	387	231
103年第2季	221	440	251
103年第3季	357	503	359
103年第4季	282	461	284
104年第1季	216	326	205
104年第2季	205	463	314
104年第3季	236	336	239
104年第4季	357	531	355
105年第1季	129	188	143
105年第2季	153	313	208
105年第3季	237	343	264
105年第4季	256	521	378

備註：實價登錄101年8月施行，配合價格資訊統計分析，故本統計自101年第4季開始。

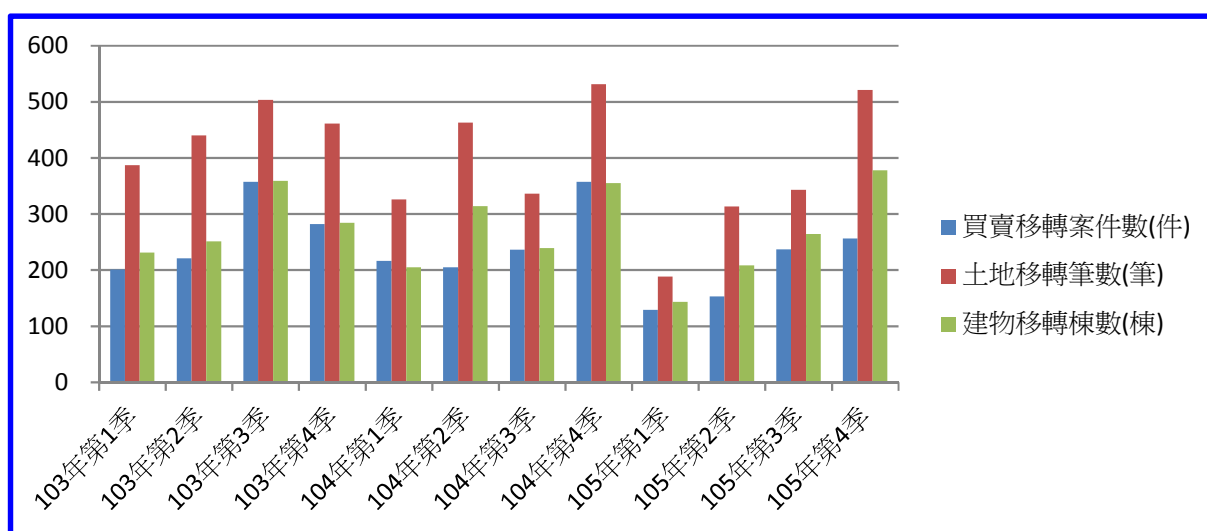


圖1 東區實價登錄施行後每季房地買賣移轉案件增減圖

表2 東區實價登錄施行後每季移轉價格資訊統計表

季別 \ 項目	公寓平均單價 (萬元/坪)	華廈平均單價 (萬元/坪)	住宅大樓平均單價 (萬元/坪)	透天厝平均總價 (萬元)
103年第1季	10.6	12.7	13.7	1,188.0
103年第2季	11.1	12.7	13.6	1,066.6
103年第3季	10.7	12.7	14.1	1,058.9
103年第4季	10.6	12.6	14.5	1,081.6
104年第1季	11.7	13.4	14.2	1,161.4
104年第2季	11.2	12.5	13.8	1,190.0
104年第3季	11.3	12.8	14.3	1,145.0
104年第4季	11.5	13.1	14.5	1,195.8
105年第1季	9.7	14.5	14.7	1,161.3
105年第2季	10.7	14.1	14.5	1,159.2
105年第3季	10.8	14.3	14.9	1,105.6
105年第4季	10.6	14.4	15.1	1,156.7

備註：

一、統計類別：公寓(5樓含以下無電梯)、華廈(10層含以下有電梯)、住宅大樓(11層含以上有電梯)及透天厝，共計4種。

二、平均單價、總價係以各行政區進行統計，未區分不同使用分區或編定類別，並採算術平均數方式計算，各統計類型如非屬該行政區建物主要類型，或各季樣本(件)數過少，不予統計；公寓、華廈、住宅大樓係剔除「1層」、「1、2層」及「僅地下層」之移轉層次統計而得。

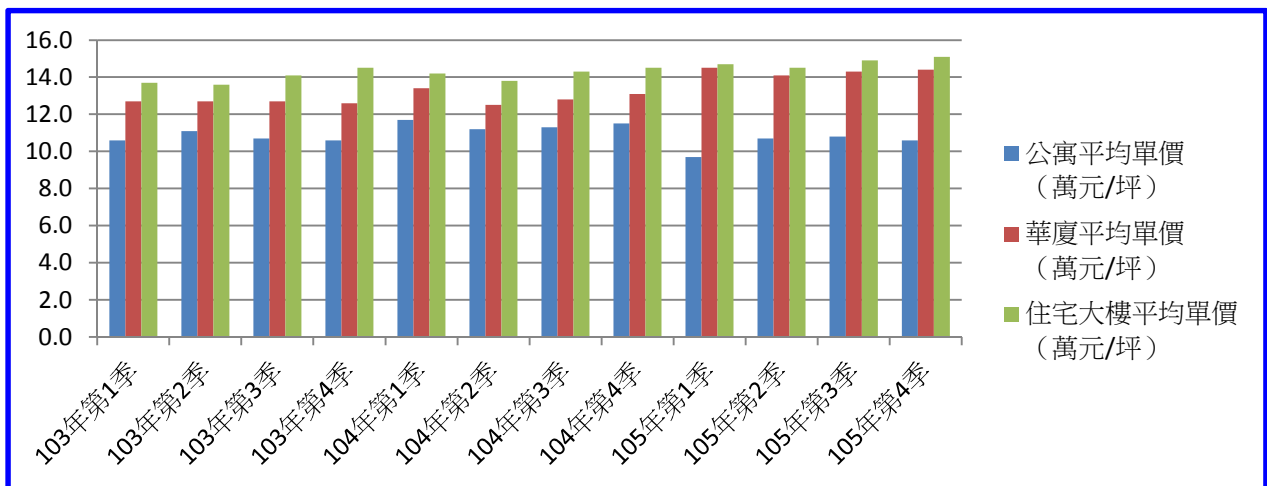


圖2 東區實價登錄施行後(公寓、華廈、住宅大樓)每季移轉價格資訊趨勢圖

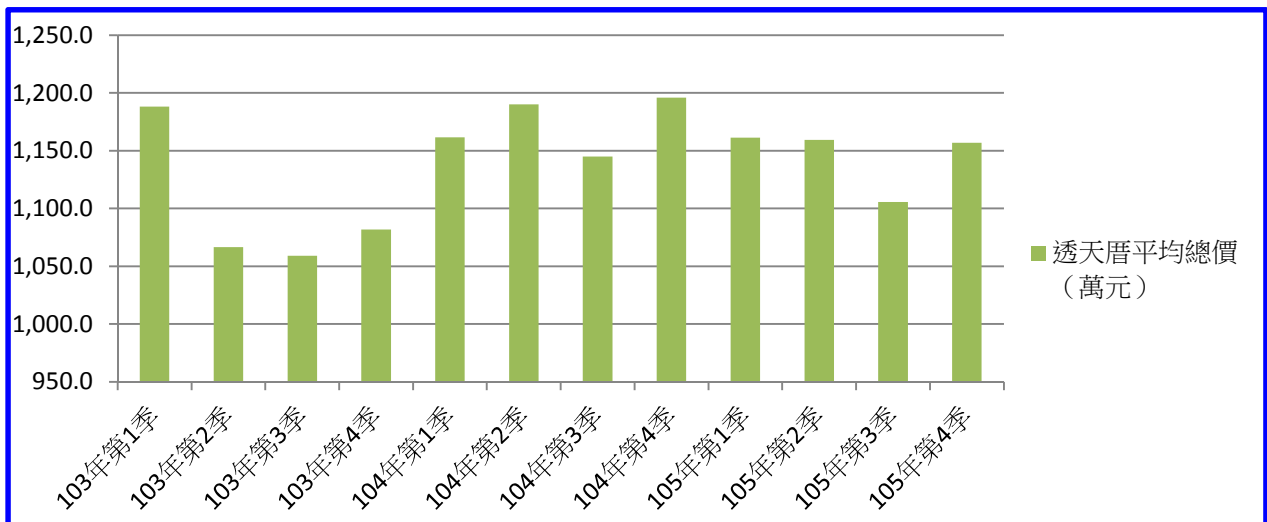


圖3 東區實價登錄施行後(透天厝)每季移轉價格資訊趨勢圖

【實價登錄價格動態分析】

本季受到區內臺中火車站新站鐵路高架化完工影響，對外提供查詢之買賣實價案件計256件，較上季增加19件，增加幅度為8%。至於本季房地交易價格部分，住宅區房地買賣實價案件計209件，均價17.9萬元/坪，較上季呈持平狀態；商業區房地買賣實價案件計34件，均價18.9萬元/坪，較上季呈持平狀態。本區因鐵路高架化、建國市場完工啟用、台糖區段徵收及已完工通車的4號生活圈道路等開發建設，生活機能相對提升，商業活動呈現穩定，價格持穩。就整體而言，本季房地成交價格較上季呈持平狀態。