

表1 西區五期重劃區實價登錄施行後每季移轉價格資訊統計表

季別 \ 項目	公寓平均單價 (萬元/坪)	華廈平均單價 (萬元/坪)	住宅大樓平均單價 (萬元/坪)	透天厝平均總價 (萬元)
101年第4季	13.0	14.0	18.8	1,756.0
102年第1季	13.3	14.6	18.4	2,078.3
102年第2季	14.1	15.3	19.9	1,976.3
102年第3季	13.1	17.8	19.4	2,553.3
102年第4季	14.6	16.6	19.8	1,795.9
103年第1季	14.8	16.7	20.5	1,665.0
103年第2季	16.9	17.9	20.9	4,004.3
103年第3季	-	-	-	-
103年第4季	-	-	-	-
104年第1季	-	-	-	-
104年第2季	-	-	-	-
104年第3季	-	-	-	-
104年第4季	-	-	-	-

備註：

一、統計類別：公寓(5樓含以下無電梯)、華廈(10層含以下有電梯)、住宅大樓(11層含以上有電梯)及透天厝，共計4種。

二、平均單價、總價係以各行政區進行統計，未區分不同使用分區或編定類別，並採算術平均數方式計算，各統計類型如非屬該行政區建物主要類型，或各季樣本(件)數過少，不予統計；公寓、華廈、住宅大樓係剔除「1層」、「1、2層」及「僅地下層」之移轉層次統計而得。

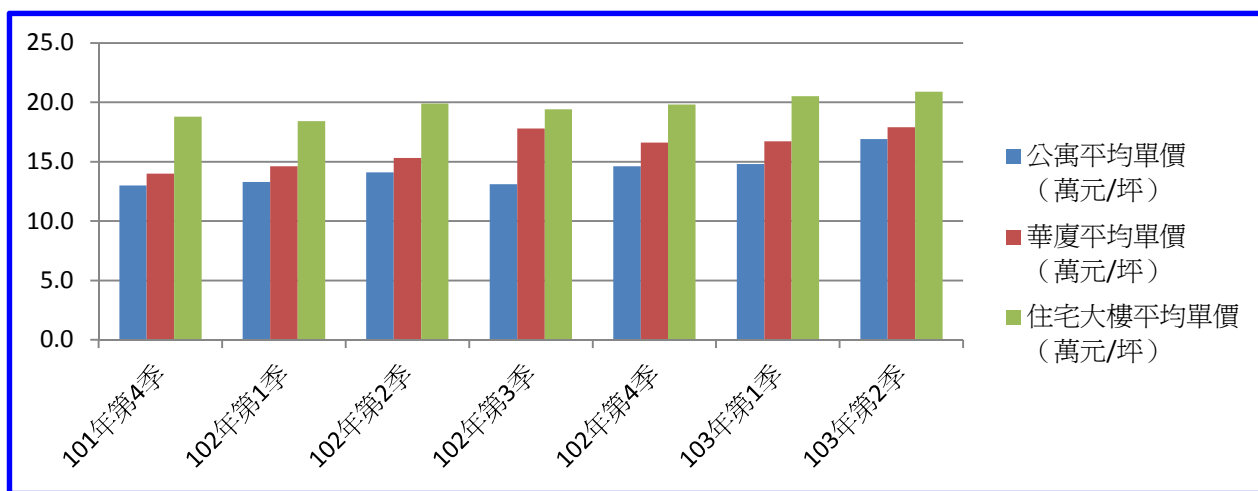


圖1 西區五期重劃區實價登錄施行後（公寓、華廈、住宅大樓）每季移轉價格資訊趨勢圖

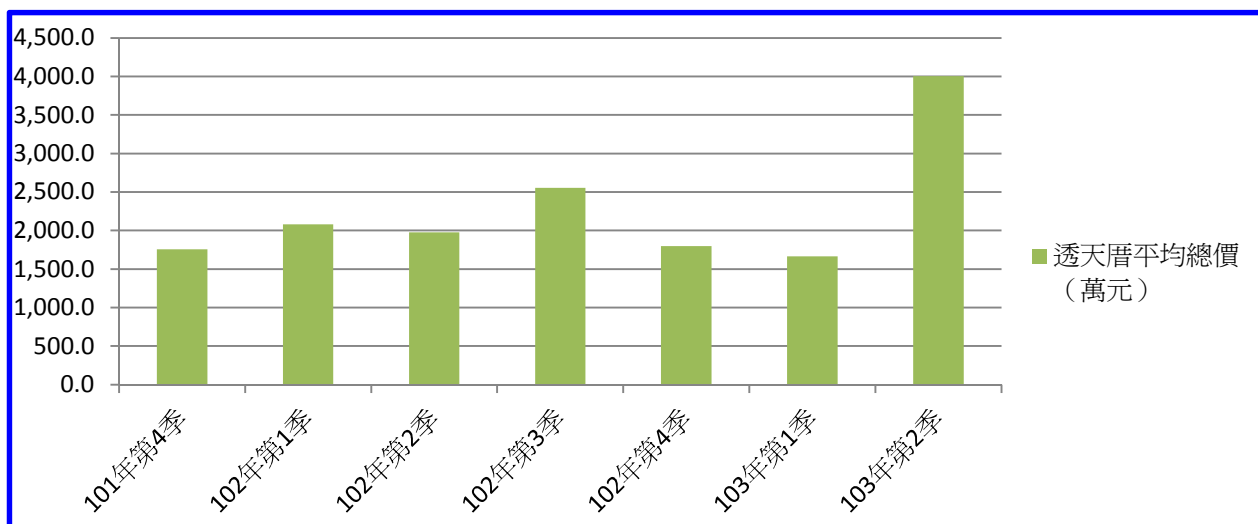


圖2 西區五期重劃區實價登錄施行後（透天厝）每季移轉價格資訊趨勢圖

表1 東區六期重劃區實價登錄施行後每季移轉價格資訊統計表

季別 \ 項目	公寓平均單價 (萬元/坪)	華廈平均單價 (萬元/坪)	住宅大樓平均單價 (萬元/坪)	透天厝平均總價 (萬元)
101年第4季	-	-	13.6	-
102年第1季	-	-	15.2	-
102年第2季	-	-	15.7	-
102年第3季	-	-	17.4	-
102年第4季	-	-	17.9	-
103年第1季	-	-	17.5	-
103年第2季	-	-	17.8	-
103年第3季	-	-	-	-
103年第4季	-	-	-	-
104年第1季	-	-	-	-
104年第2季	-	-	-	-
104年第3季	-	-	-	-
104年第4季	-	-	-	-

備註：

一、統計類別：公寓(5樓含以下無電梯)、華廈(10層含以下有電梯)、住宅大樓(11層含以上有電梯)及透天厝，共計4種。

二、平均單價、總價係以各行政區進行統計，未區分不同使用分區或編定類別，並採算術平均數方式計算，各統計類型如非屬該行政區建物主要類型，或各季樣本(件)數過少，不予統計；公寓、華廈、住宅大樓係剔除「1層」、「1、2層」及「僅地下層」之移轉層次統計而得。

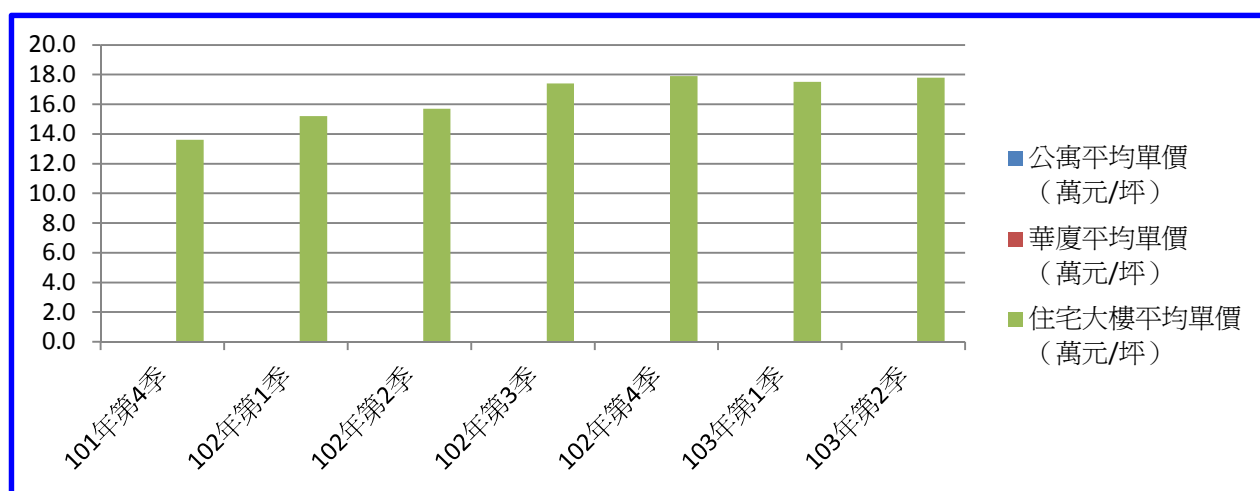


圖1 東區六期重劃區實價登錄施行後(公寓、華廈、住宅大樓)每季移轉價格資訊趨勢圖

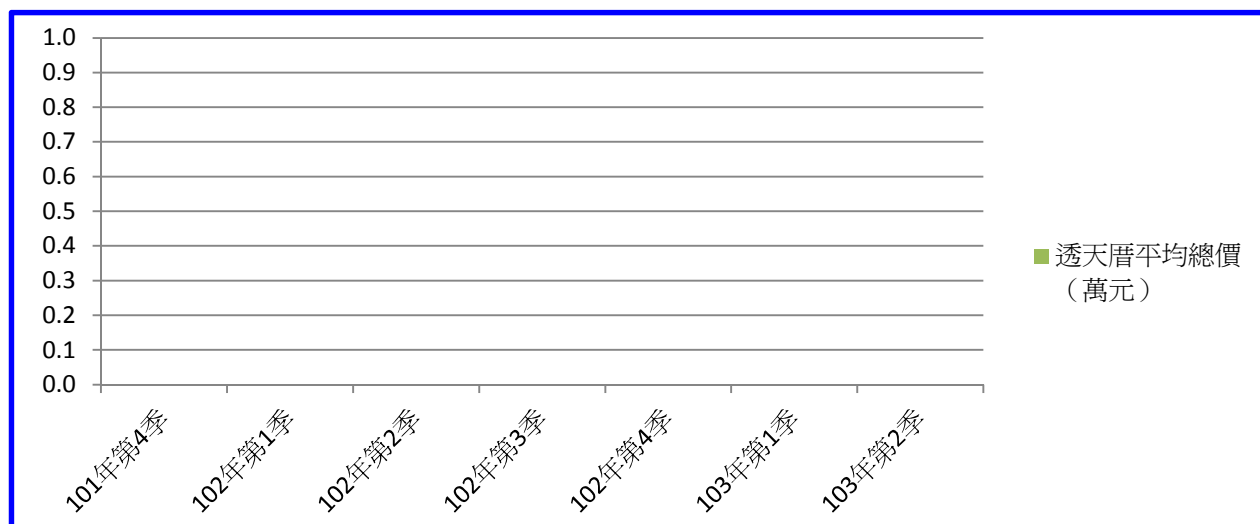


圖2 東區六期重劃區實價登錄施行後(透天厝)每季移轉價格資訊趨勢圖

表1 東區九期重劃區實價登錄施行後每季移轉價格資訊統計表

季別 \ 項目	公寓平均單價 (萬元/坪)	華廈平均單價 (萬元/坪)	住宅大樓平均單價 (萬元/坪)	透天厝平均總價 (萬元)
101年第4季	-	11.1	11.6	1,194.7
102年第1季	-	11.0	14.3	1,223.8
102年第2季	-	11.3	14.5	1,236.7
102年第3季	-	11.9	14.7	1,276.4
102年第4季	-	12.3	14.2	1,284.6
103年第1季	-	13.8	14.4	1,350.5
103年第2季	-	14.0	14.8	1,348.5
103年第3季	-	-	-	-
103年第4季	-	-	-	-
104年第1季	-	-	-	-
104年第2季	-	-	-	-
104年第3季	-	-	-	-
104年第4季	-	-	-	-

備註：

一、統計類別：公寓(5樓含以下無電梯)、華廈(10層含以下有電梯)、住宅大樓(11層含以上有電梯)及透天厝，共計4種。

二、平均單價、總價係以各行政區進行統計，未區分不同使用分區或編定類別，並採算術平均數方式計算，各統計類型如非屬該行政區建物主要類型，或各季樣本(件)數過少，不予統計；公寓、華廈、住宅大樓係剔除「1層」、「1、2層」及「僅地下層」之移轉層次統計而得。

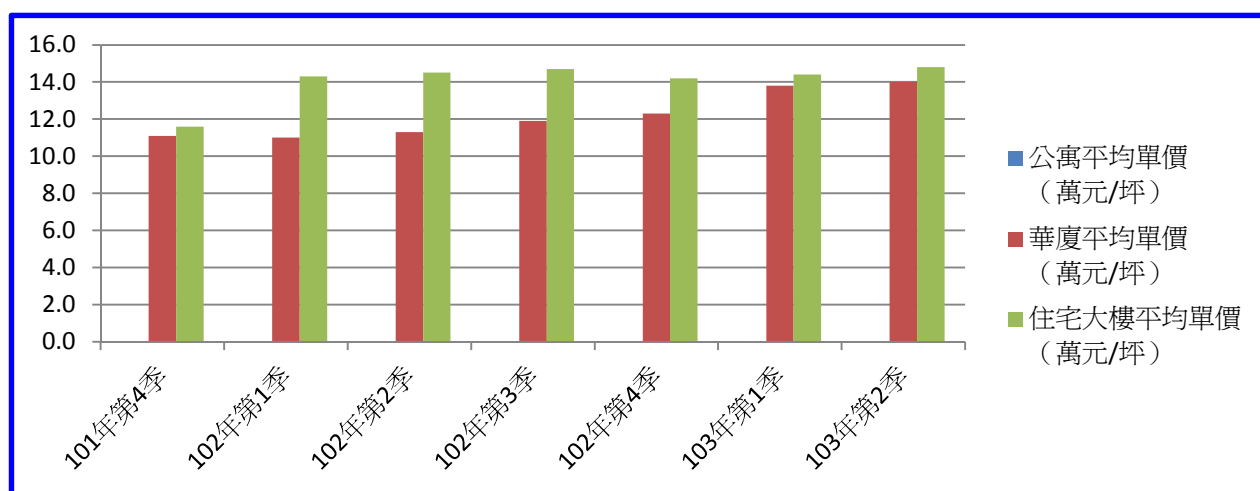


圖1 東區九期重劃區實價登錄施行後(公寓、華廈、住宅大樓)每季移轉價格資訊趨勢圖

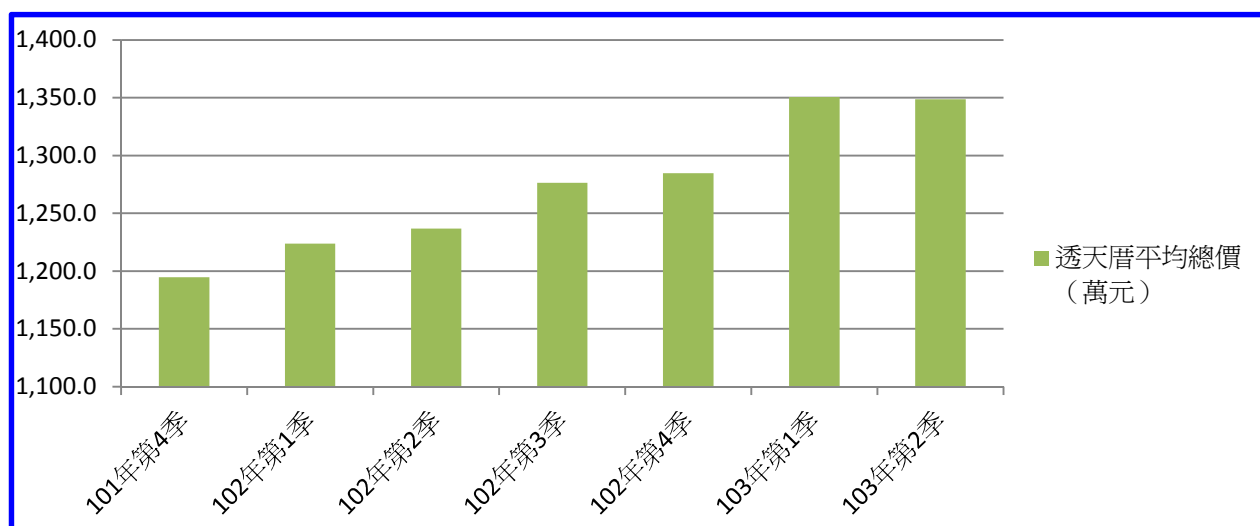


圖2 東區九期重劃區實價登錄施行後(透天厝)每季移轉價格資訊趨勢圖

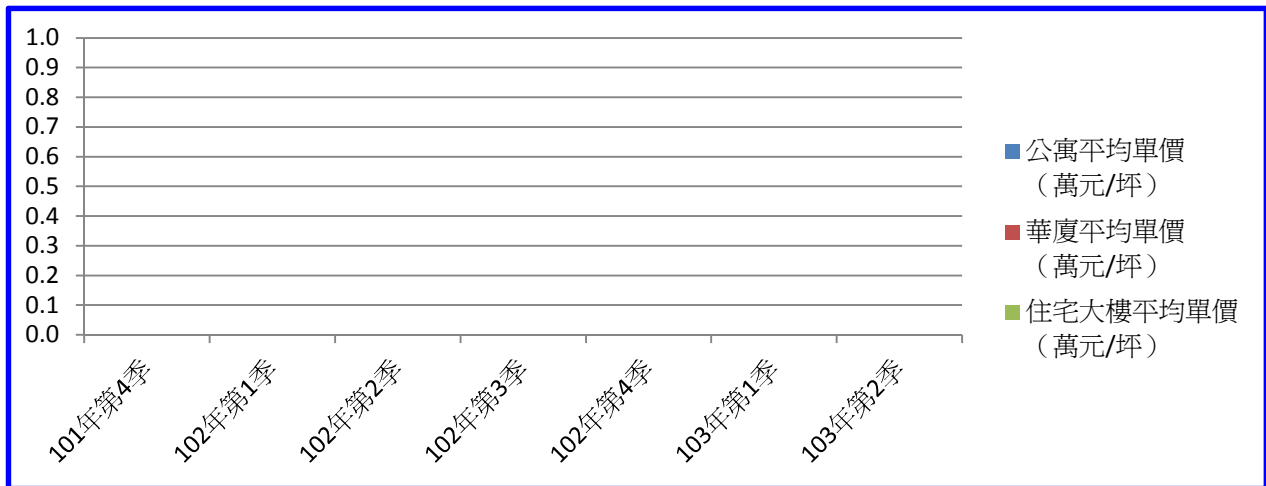
表1 東區振興路以南區段徵收實價登錄施行後每季移轉價格資訊統計表

季別 \ 項目	公寓平均單價 (萬元/坪)	華廈平均單價 (萬元/坪)	住宅大樓平均單價 (萬元/坪)	透天厝平均總價 (萬元)
101年第4季	-	-	-	1,427.8
102年第1季	-	-	-	1,260.6
102年第2季	-	-	-	1,319.0
102年第3季	-	-	-	1,356.2
102年第4季	-	-	-	1,600.0
103年第1季	-	-	-	1,309.6
103年第2季	-	-	-	1,203.3
103年第3季	-	-	-	-
103年第4季	-	-	-	-
104年第1季	-	-	-	-
104年第2季	-	-	-	-
104年第3季	-	-	-	-
104年第4季	-	-	-	-

備註：

一、統計類別：公寓(5樓含以下無電梯)、華廈(10層含以下有電梯)、住宅大樓(11層含以上有電梯)及透天厝，共計4種。

二、平均單價、總價係以各行政區進行統計，未區分不同使用分區或編定類別，並採算術平均數方式計算，各統計類型如非屬該行政區建物主要類型，或各季樣本(件)數過少，不予統計；公寓、華廈、住宅大樓係剔除「1層」、「1、2層」及「僅地下層」之移轉層次統計而得。



東區振興路以南區段徵收實價登錄施行後(公寓、華廈、住宅大樓)每季移轉價格資訊趨勢

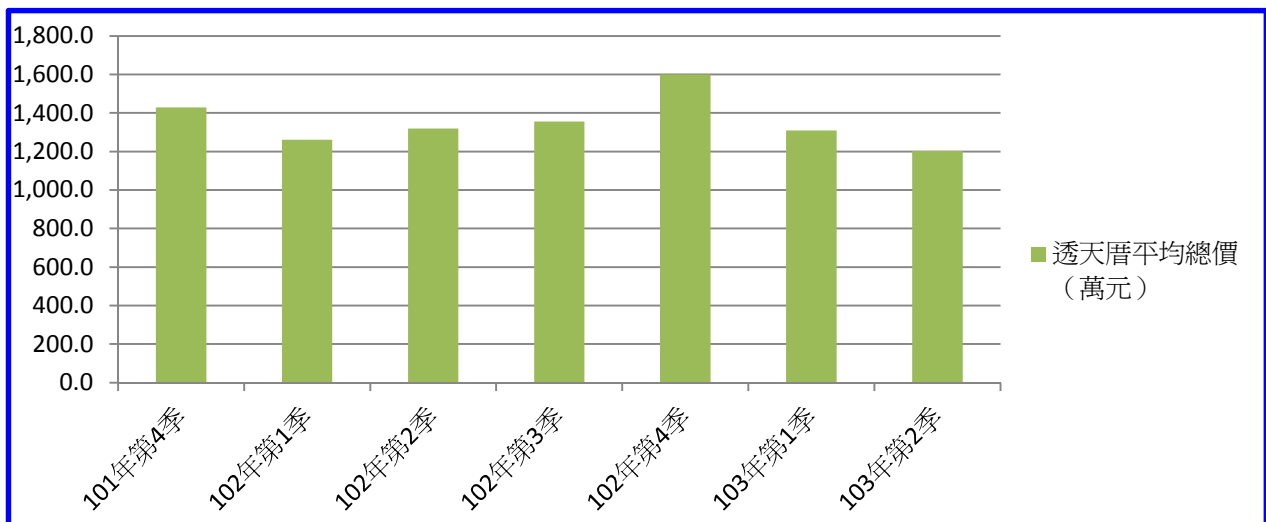


圖2 東區振興路以南區段徵收實價登錄施行後(透天厝)每季移轉價格資訊趨勢圖